



NATURA 2000 - ΦΥΣΗ 2000

Χρηματοδότηση του Δικτύου ΦΥΣΗ 2000

κατά την περίοδο 2007-2013

Αλεξάνδρα Βάκρου,
Ευρωπαϊκή Επιτροπή, ΓΔ Περιβάλλοντος
14 Δεκεμβρίου 2006, Αθήνα




Η παρουσίαση θα καλύψει




- Το Δίκτυο ΦΥΣΗ 2000
- Τη χρηματοδότηση του Δικτύου ΦΥΣΗ 2000
- Το πακέτο χρηματοδοτήσεων των Ευρωπαϊκών πολιτικών για την περίοδο 2007-2013
- **Ειδικότερα:**
 - *Διαρθρωτικά ταμεία &*
 - *Αγροτική ανάπτυξη*



Προστασία και Διατήρηση της Φύσης



Different Legal Instruments for nature & biodiversity



National Legislation

Protected species, protected areas, hunting provisions, ...



European Union

Birds & Habitats Directive etc.



International Conventions

Bern, Bonn, Ramsar, Washington (CITES),
Biological Diversity

European Commission - DG ENV (1998)



Τι είναι το Δίκτυο ΦΥΣΗ 2000?



Ένα Ευρωπαϊκό δίκτυο προστατευομένων ζωνών

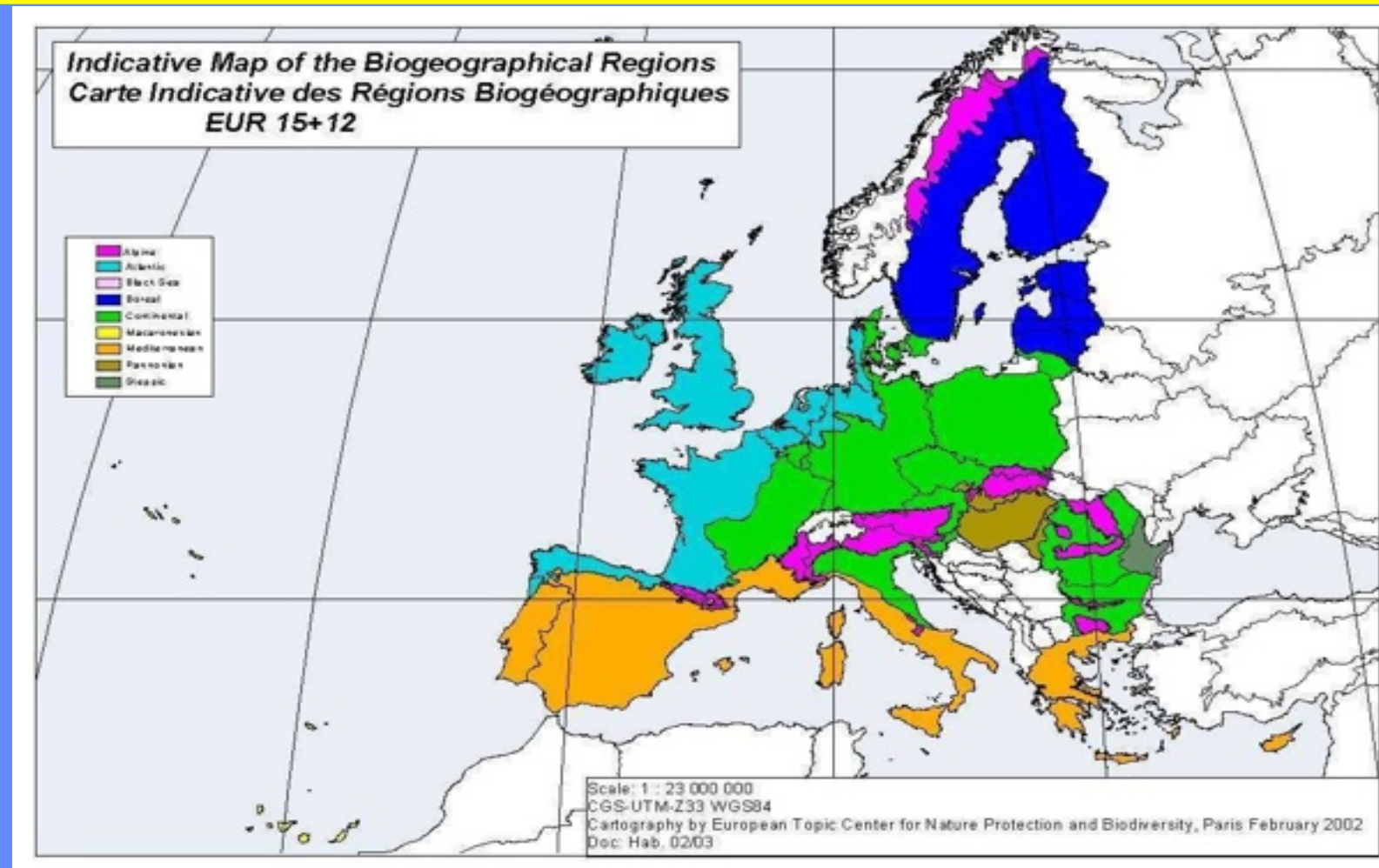
Στόχος του: Να εξασφαλίσει τη βιοποικιλότητα μέσω της προστασίας και της διατήρησης των φυσικών βιοτόπων και της άγριας πανίδας και χλωρίδας στην Ευρωπαϊκή Ένωση

Αποτελείται από:

- Ειδικές Περιοχές Προστασίας (Οδηγία Habitats)
 - περίπου 200 τύποι οικοτόπων
 - Περίπου 700 είδη πανίδας και χλωρίδας
- Ειδικές Ζώνες Προστασίας (Οδηγία Birds)
 - Περιλαμβάνει 181 είδη πουλιών που κινδυνεύουν
 - Περιλαμβάνει πολλά μεταναστευτικά είδη πουλιών (ειδικά σε υγρότοπους)
- Είναι η συμβολή της ΕΕ στις επιδιώξεις της Σύμβασης του ΟΗΕ για τη Βιοποικιλότητα



Βιογεωγραφικές Περιοχές

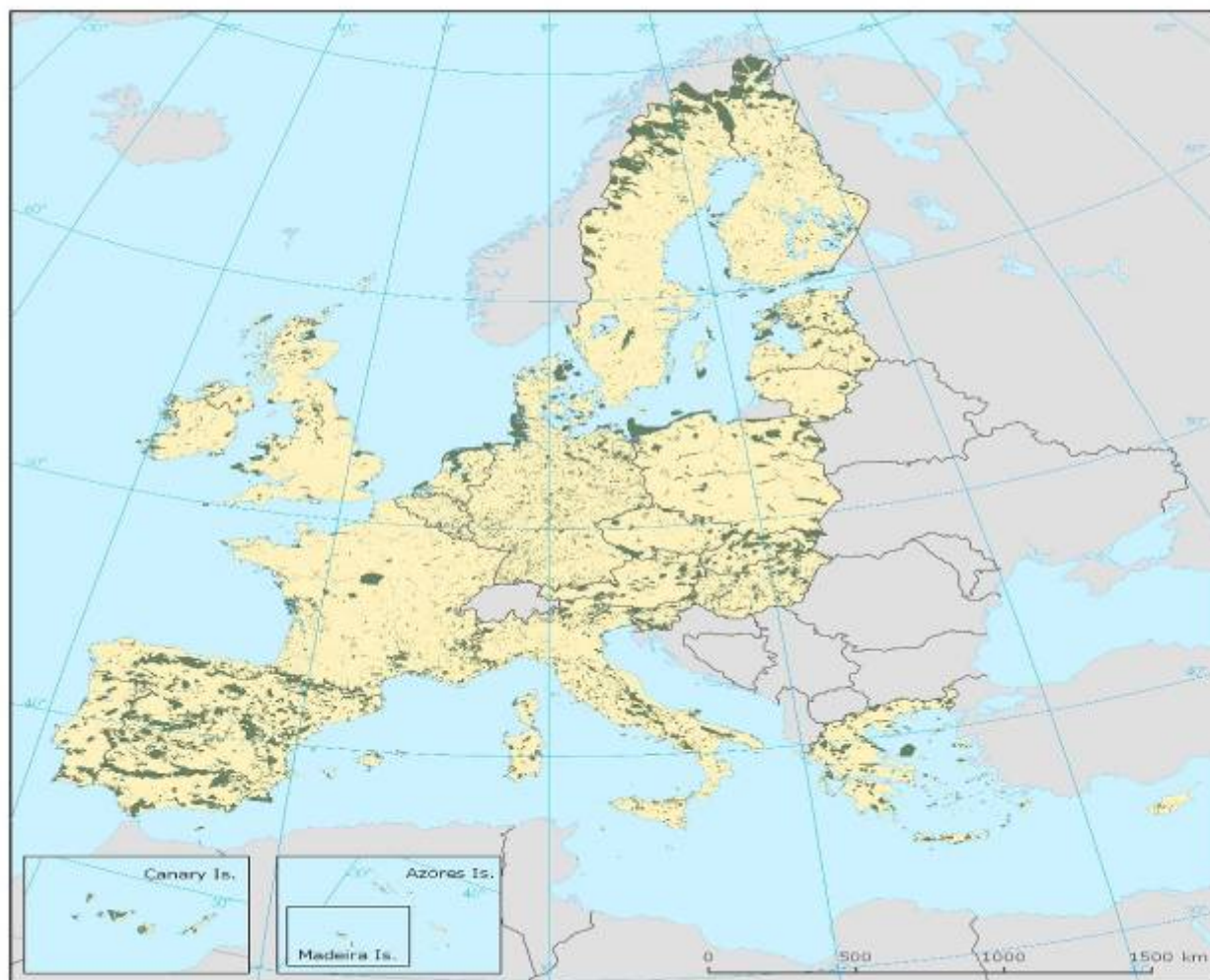




Natura 2000 - Η γενική εικόνα

25.000 Περιοχές Natura 2000

20% του εδάφους της ΕΕ 25



Natura 2000 sites in EU25

- Natura 2000 site
- Outside data coverage
- Country border



BAROMETER



SITES OF COMMUNITY IMPORTANCE

Update of 20 June 2005

MS	MS Area (km ²)	Total Number	Total Area (ha)	Total Area (km ²)	Terrestrial Area (ha)	Terrestrial Area (km ²)	% Terrestrial (1)	No. of sites in which a marine part is noted	Marine Area (ha)	Marine Area (km ²)	MS
AT	83 859	164	888393	8 884	888 393	8 884	10,6			-	AT
BE	30 528	278	322088	3 221	303 968	3 040	10,0	1	18 120	181	BE
CY	9250	26	50952	510	45 919	459	5,0	5	5 033	50	CY
CZ	78866	864	724413	7 244	724 413	7 244	9,2			-	CZ
DE	357 031	4596	5312334	53 123	3 508 961	35 090	9,8	46	1 803 372	18 034	DE updated
DK	43 093	254	1113595	11 136	317 696	3 177	7,4	118	795 899	7 959	DK
EE	45226	509	1059108	10 591	717 223	7 172	15,9	34	341 885	3 419	EE
ES	504 782	1382	11912184	119 122	11 393 065	113 931	22,6	88	519 119	5 191	ES
FI	338 145	1660	4793224	47 932	4 279 054	42 791	12,7	94	514 170	5 142	FI
FR	549 192	1222	4267544	42 675	3 767 510	37 675	6,9	88	500 034	5 000	FR updated
GR	131 940	239	2764097	27 641	2 164 296	21 643	16,4	102	599 801	5 998	GR
HU	93030	467	1302497	13 025	1 302 497	13 025	14,0			-	HU
IE	70 280	413	1056074	10 561	717 450	7 175	10,2	92	338 624	3 386	IE
IT	301 333	2255	4397733	43 977	4 175 026	41 750	13,9	162	222 707	2 227	IT updated
LT	65200	276	140886	1 409	138 862	1 389	2,1	1	2 024	20	LT
LU	2 597	47	38311	383	38 311	383	14,8			-	LU
LV	64589	331	765091	7 651	709 461	7 095	11,0	6	55 631	556	LV
MT	316	23	3935	39	3 935	39	12,5			0	MT
NL	41 526	141	750837	7 508	395 497	3 955	9,5	24	355340	3 553	NL
PL	312685	192	1312386	13 124	1 312 386	13 124	4,2			0	PL
PT	91 990	94	1650294	16 503	1 601 278	16 013	17,4	23	49015	490	PT updated
SE	414 864	3903	6235623	62 356	5 652 319	56 523	13,6	320	583304	5 833	SE
SI	20273	259	635962	6 360	635 944	6 359	31,4	3	18	0,2	SI
SK	48845	382	573936	5 739	573 936	5 739	11,8			-	SK
UK	244 820	610	2510046	25 100	1 599 146	15 991	6,5	42	910900	9 109	UK
EU	3 944 260	20 587	54 581 542	545 815	46 966 547	469 665,47	11,9	1 249	7 614 995	76 150	EU

(1) % of SCI terrestrial area compared to MS terrestrial area



BAROMETER



SPECIAL PROTECTION AREAS

Update of 20 June 2005

MS	MS Area (km ²)	Total Number	Total Area (ha)	Total Area (km ²)	Terrestrial Area (ha)	Terrestrial Area (km ²)	% Terrestrial (1)	No. of sites in which a marine part is noted	Marine Area (ha)	Marine Area (km ²)	MS
AT	83 859	94	927 549	9 275	927 549	9 275	11,1			-	AT
BE	30 528	229	296 439	2 964	296 439	2 964	9,7	0	0	0	BE
CY	9250	2	10794	108	10 794	108	1,2	0	0	0	CY
CZ	78866	38	693622	6 936	693 622	6 936	8,8			-	CZ
DE	357 031	497	3 207 974	32 080	2 290 884	22 909	6,4	17	917 090	9 171	DE
DK	43 093	113	1 470 894	14 709	253 590	2 536	5,9	59	1 217 304	12 173	DK
EE	45226	67	1206254	12 063	566 827	5 668	12,5	26	639 427	6 394	EE
ES	504 782	502	8653676,97	86 537	8 596 276	85 963	17,0	20	57 401	574	ES
FI	338 145	452	2 837 270	28 373	2 286 145	22 861	6,8	65	551 125	5 511	FI
FR	549 192	193	1 654 577	16 546	1 432 049	14 320	2,6	52	222 528	2 225	FR
GR	131 940	151	1 370 323	13 703	1 329 827	13 298	10,1	4	40 496	405	GR
HU	93030	55	1137637	11 376	1 137 637	11 376	12,2			-	HU
IE	70 280	131	281 480	2 815	200 442	2 004	2,9	66	81 039	810	IE
IT	301 333	503	2486491	24 865	2 446 875	24 469	8,1	13	39 615	396	IT
LT	65200	40	356953	3 570	356 953	3 570	5,5	0	0	0	LT
LU	2 597	12	13 916	139	13 916	139	5,4			-	LU
LV	64589	97	675140	6 751	623 186	6 232	9,6	4	51 954	520	LV
MT	316	6	762,78	8	763	8	2,4	0	0	0	MT
NL	41 526	77	1 010 930	10 109	519 678	5 197	12,5	7	491 252	4 913	NL
PL	312685	72	3315631	33 156	2 436 183	24 362	7,8	3	879 448	8 794	PL
PT	91 990	50	995 644	9 956	933 433	9 334	10,1	10	62 211	622	PT
SE	414 864	509	2 864 780	28 648	2 563 123	25 631	6,2	107	301 656	3 017	SE
SI	20273	27	465592	4 656	465 306	4 653	23,0	1	286	3	SI
SK	48845	38	1229478	12 295	1 229 478	12 295	25,2			-	SK
UK	244 820	257	1 490 890	14 909	1 416 021	14 160	5,8	5	74 869	749	UK
EU	3 944 260	4 212	38 654 697	386 547	33 026 995	330 269,95	8,37	459	5 627 702	56 277	EU

(1) % of SCI terrestrial area compared to MS terrestrial area



Το κόστος του Δικτύου Natura 2000



Δαπάνες για:

- την ετοιμασία του Δικτύου Natura 2000
- τον προγραμματισμό & τη Διαχείριση του Δικτύου
- τις τρέχουσες ενέργειες διαχείρισης (π.χ. μέτρα διατήρησης/συντήρησης φύσης, παρατήρηση και έλεγχοι, κ.λπ...)
- δαπάνες επενδύσεων
(όπως αποκατάσταση και βελτίωση των βιοτόπων, υποδομές για τη δημόσια πρόσβαση, πρόληψη κινδύνων, κ.λπ...)



Ανακοίνωση της Επιτροπής για τη χρηματοδότηση του δικτύου ΦΥΣΗ 2000 - Natura 2000



Ανακοίνωση από την Επιτροπή στο Συμβούλιο
και το Ευρωπαϊκό Κοινοβούλιο για τη
χρηματοδότηση του Natura 2000

➤ **COM (τελικό 2004) 431 της 15.07.2004**

➤ Υπολογισμός δαπανών για όλη την ΕΕ των 25:
6.1 δισεκατομμύρια €

➤ Απόφαση για την ενσωμάτωση των αναγκών
αυτών στα υπάρχοντα κοινοτικά χρηματοδοτικά
πακέτα



Ανακοίνωση της Επιτροπής για τη χρηματοδότηση του Natura 2000



ΓΙΑΤΙ η απόφαση για την επιλογή της ενσωμάτωσης του κόστους ?

- >για να εξασφαλίσει ότι η διαχείριση των περιοχών Natura 2000 είναι μέρος των ευρύτερων πολιτικών της ΕΕ για τη διαχείριση της γης και του χώρου
- >επιτρέπει στα κράτη μέλη να θέσουν τις προτεραιότητες που θέλουν και να αναπτύξουν τις πολιτικές που απεικονίζουν τις εθνικές ιδιομορφίες τους
- >αποφεύγει την επανάληψη της διαφορετικής κοινοτικής χρηματοδότησης



Σεμινάρια για τη Χρηματοδότηση του Δικτύου



Στόχος των Σεμιναρίων

- > Καθοδήγηση
- > Ενημέρωση και υποστήριξη στα κράτη μέλη και τους πιθανούς δικαιούχους για το πώς να χρησιμοποιήσει τα κοινοτικά κεφάλαια για το Natura 2000
- > Οργάνωση εργαστηρίων/σεμιναρίων στα 25 κράτη μέλη
- > Παρουσίαση των κατευθυντηρίων γραμμών και καθοδήγηση για το πώς μπορούν να χρησιμοποιηθούν
- > Συζήτηση συγκεκριμένων προβλημάτων και των προκλήσεων της κάθε χώρας μέλους
- > Ενίσχυση της συνεργασίας / της δικτύωσης



Σεμινάρια για τη Χρηματοδότηση του Δικτύου



Συνοδευτική ομάδα εργασίας

Ιδρύθηκε από τη Γενική Διεύθυνση Περιβάλλον

Κράτη μέλη

Λετονία, Πολωνία, Γαλλία, Γερμανία, Ισπανία

Ομάδες συμμετεχόντων

COPA/COGECA, CEPF, ELO, Πράσινοι ΜΚΟ (BirdLife)

Γενικές Διευθύνσεις της Επιτροπής

ΓΔ Περιφερειακής Πολιτικής (REGIO), ΓΔ Αγροτικής Πολιτικής (AGRI), ΓΔ Αλιείας (FISH), ΓΔ Απασχόλησης (EMPL), ΓΔ Έρευνας & Τεχνολογίας (RTD), ΓΔ Περιβάλλοντος (ENV)



Το οικονομικό πλαίσιο των Ευρωπαϊκών πολιτικών είναι ένα πολυετές σχέδιο δαπανών



COUNCIL OF
THE EUROPEAN UNION

Brussels, 19 December 2005

15915/05

CADREFIN 268

NOTE

from : Presidency
to : European Council
Subject : Financial Perspective 2007-2013

Το Δεκέμβριο 2005 το Ευρωπαϊκό Συμβούλιο αποφάσισε:
€ 862,3 δισ. που αντιπροσωπεύουν το 1,045% του ΑΕΠ της ΕΕ
Η τελική συμφωνία των Θεσμικών Οργάνων της ΕΕ:
€ 864,3 δισ. που αντιπροσωπεύουν το 1,048% του ΑΕΠ της ΕΕ



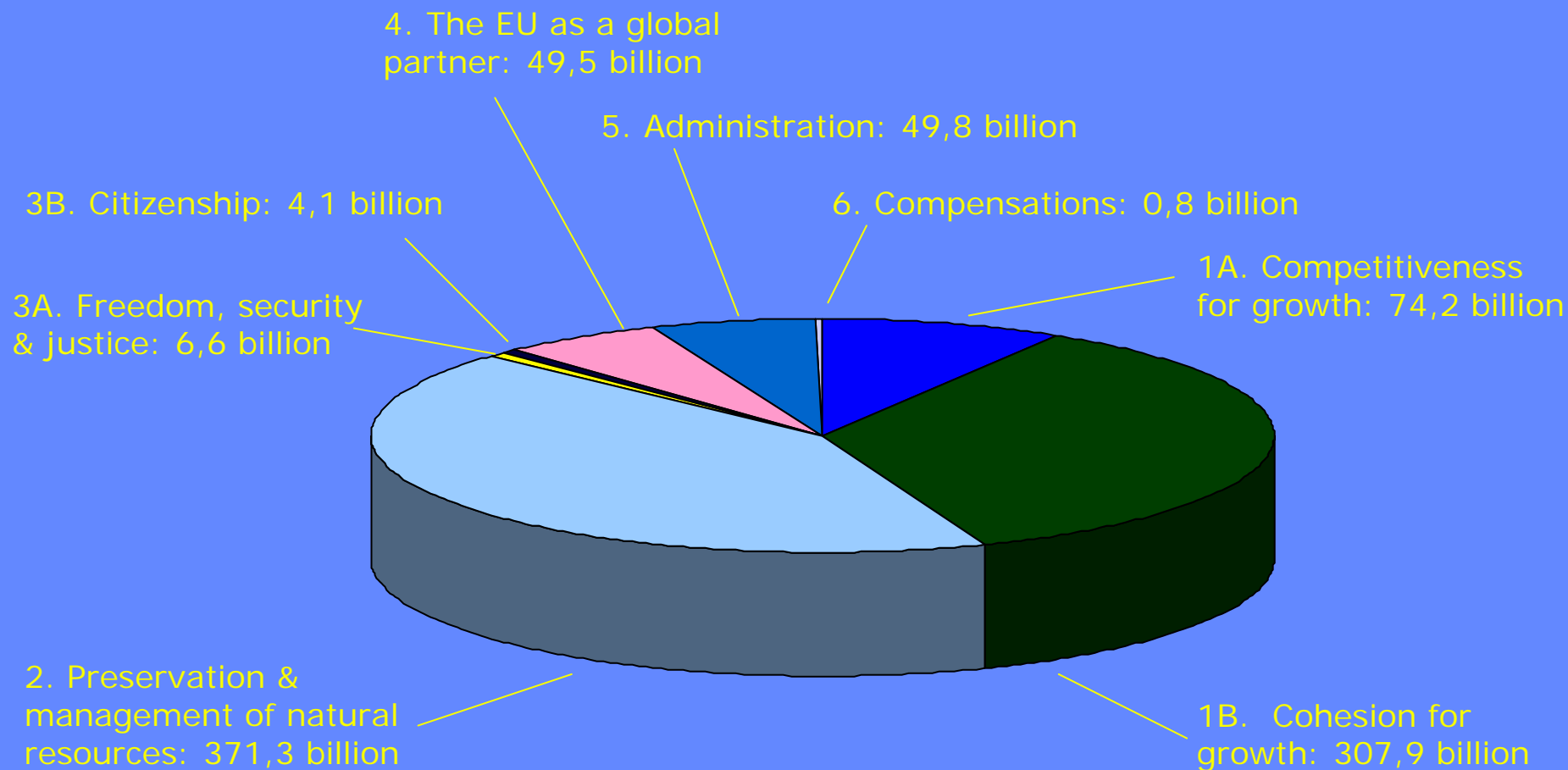
Το οικονομικό πλαίσιο 2007-2013



Heading	€ billion	% of total
1. Sustainable growth	382.1	44.2%
1a) Competitiveness for growth and employment	74.1	8.6%
1b) Cohesion for growth and employment	308.0	35.6%
2. Preservation & management of natural resources	371.3	43.0%
3. Citizenship, freedom, security and justice	10.8	1.2%
3a) Freedom, security and justice	6.6	0.8%
3b) Citizenship	4.1	0.5%
4. The EU as a global player	49.5	5.7%
5. Administration and other	49.8	5.8%
6. Compensations	0.8	0.1%
Total for 2007-2013	864.3	100.0%



Το οικονομικό πλαίσιο 2007-2013 – Η τελική συμφωνία





Μελλοντική πολιτική συνοχής



Μετά από το Ευρωπαϊκό Συμβούλιο 15/16.12.05 -

> Συμφωνηθείς συνολικός προϋπολογισμός - € 307.619
δισεκατομμύρια

> 60% για τη στρατηγική της Λισσαβόνας στη
σύγκλιση (EU15 μόνο)

> 75% για τη στρατηγική της Λισσαβόνας στην
περιφερειακή ανταγωνιστικότητα

> Το περιβάλλον μπορεί να συγχρηματοδοτηθεί στο
πλαίσιο όλων των στόχων



Κανονισμός, στρατηγικός προσανατολισμός και λειτουργία της αγροτικής ανάπτυξης για την περίοδο 2007-2013



Η νέα πολιτική για την ύπαιθρο έχει τρεις (3)_στόχους και άξονες:

- > βελτίωση της ανταγωνιστικότητας της γεωργίας και της δασονομίας, μέσω της αναδόμησης, της υποστήριξης, του εκσυγχρονισμού και της καινοτομίας (ΑΞΟΝΑΣ 1)
- > βελτίωση του περιβάλλοντος και του αγροτικού χώρου μέσω της υποστήριξης για τη διαχείριση της γης (ΑΞΟΝΑΣ 2)
- > βελτιώνοντας την ποιότητα της ζωής στις αγροτικές περιοχές και ενθαρρύνοντας τη διαφοροποίηση των οικονομικών δραστηριοτήτων (ΑΞΟΝΑΣ 3)



Αγροτική ανάπτυξη και ο νέος κανονισμός της



Ο νέος κανονισμός RD (κανονισμός 1698/2005) περιλαμβάνει περισσότερα μέτρα φύσης περιβάλλοντος και θα υποστηρίξει τις άμεσα ή έμμεσα διάφορες πολιτικές για το περιβάλλον όπως το Natura 2000, την οδηγία πλαισίου ύδατος, κ.λπ....

όλοι οι άξονες είναι σχετικοί για την πολιτική για το περιβάλλον:

Άξονας 1 (περιβαλλοντικές επενδύσεις)

Άξονας 2 (διαχείριση της γης) και

Άξονας 3 (βελτίωση της ποιότητας της ζωής στις αγροτικές περιοχές),

ενώ ο άξονας LEADER μπορεί επίσης να διαδραματίσει ένα ρόλο για να δημιουργήσει ή να ενισχύσει τις τοπικές συνεργασίες

η αρχή της επικουρικότητας ισχύει, αλλά τα αγρο-περιβαλλοντικά μέτρα είναι υποχρεωτικά

ΕΝΤΟΥΤΟΙΣ, οι πόροι διαθέσιμοι για την αγροτική ανάπτυξη έχουν μειωθεί (έναντι των προτάσεων της Επιτροπής) μετά από τη συμφωνία Δεκεμβρίου 2005 για τις δημοσιονομικές προοπτικές (σε **66,34 δισεκατομμύριο ΕΥΡΩ για την περίοδο 2007-1013**)



Προτεινόμενη περιβαλλοντική χρηματοδότηση 2007-13



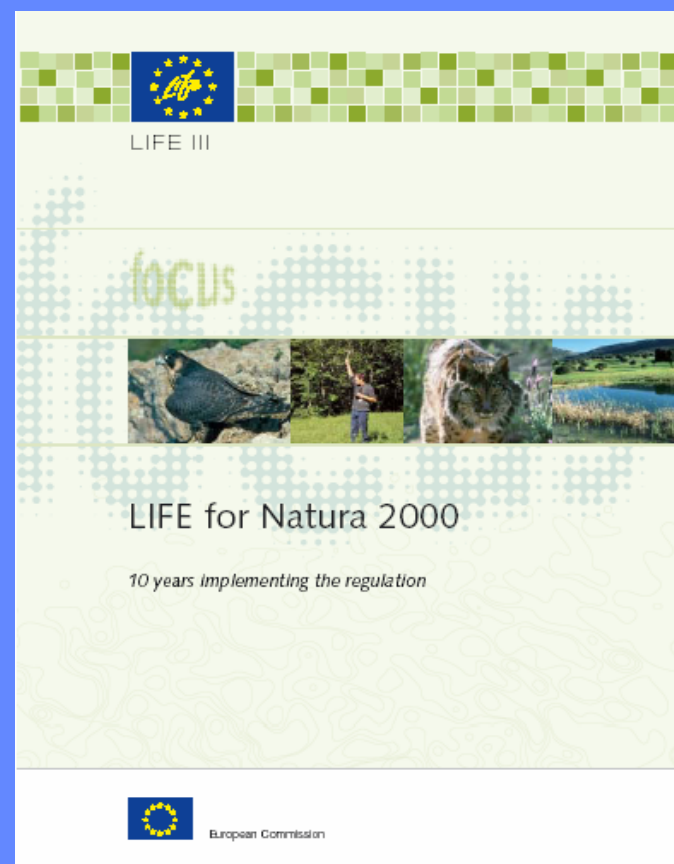
- Μέσω των οικονομικών μηχανισμών της ΕΕ
- Διαρθρωτικά ταμεία (ευρωπαϊκή περιφερειακή DEV. Ταμείο, ευρωπαϊκό κοινωνικό Ταμείο)
- Ταμείο συνοχής
- Ευρωπαϊκό Γεωργικό Ταμείο για την αγροτική ανάπτυξη (EAFRD)
- Ευρωπαϊκό Ταμείο αλιείας (EFF)
- Όργανο προένταξης
- Ευρωπαϊκό όργανο γειτονιάς και συνεργασίας (ENPI)
- Πρόγραμμα Ε&ΤΑ πλαισίου
- Πρόγραμμα πλαίσιο ανταγωνιστικότητας και καινοτομίας (CIP)
- LIFE+ (μόνο "καθαρή περιβαλλοντική χρηματοδότηση")
- (Τράπεζα επενδύσεων της ΕΥΡ, ΕΥΡ. Επενδυτικό κεφάλαιο, ΕΥΡ. Τράπεζα REC & DEV)
- ▼ Μέσω των εκτός της Ευρωπαϊκής Ένωσης οικονομικών μηχανισμών
- Χρηματοδοτώντας μηχανισμοί των νορβηγικών/ΕΟΧ

Κόκκινο = αποκεντρωμένη προσέγγιση □ Πράσινο = προσεγγίσεις υποβολής προτάσεων □ ΟΕΒΛ = δάνεια



LIFE-Nature: a pool of good examples and best practices for the management of Natura 2000 sites

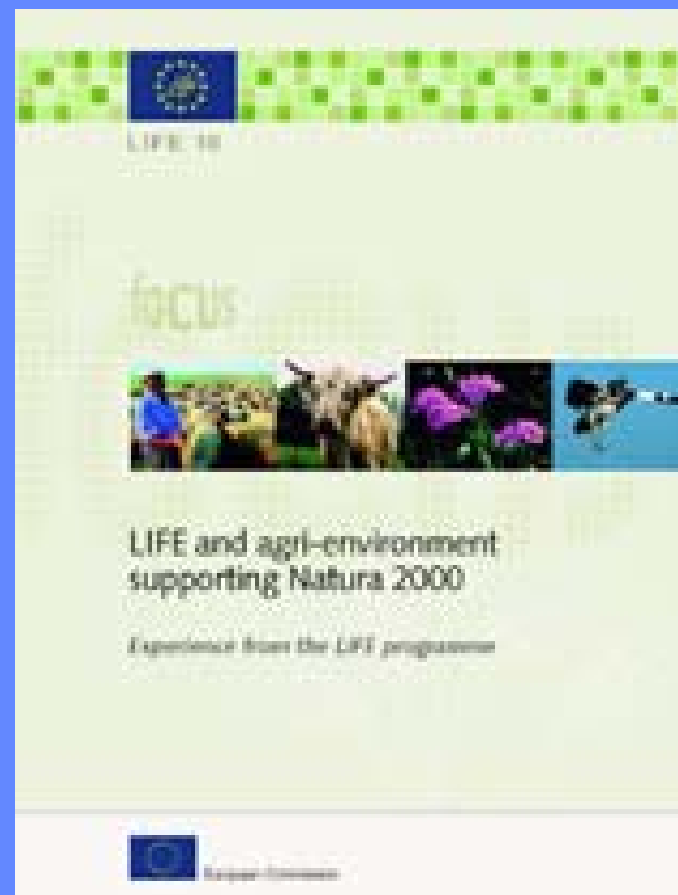
<http://www.europa.eu.int/comm/environment/life/project/index.htm>





**LIFE and Agri-
environment:
How actions started as
demonstration / pilot
LIFE-Nature projects have
turned out to agri-
environmental measures**

**[http://europa.eu.int/comm/en-
vironment/life/infoproducts/a-
grienvironmentreport_en.pdf](http://europa.eu.int/comm/environment/life/infoproducts/agrienvironmentreport_en.pdf)**

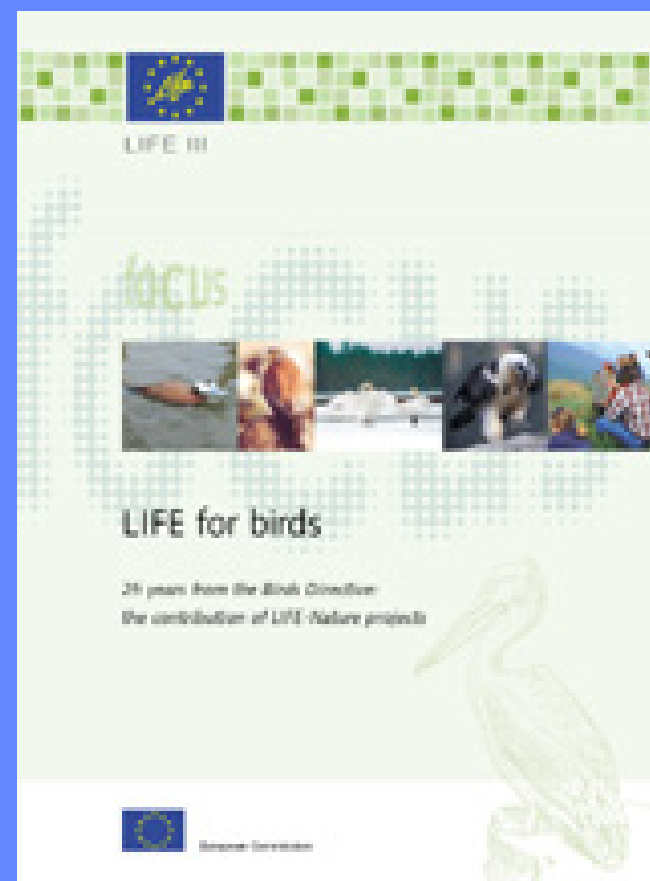




LIFE for birds:

**25 years of the Birds Directive:
the contribution of LIFE-Nature projects**

http://europa.eu.int/comm/environment/life/infoproducts/lifeforbirds_en.pdf





ΙΣΤΟΣΕΛΙΔΑ



Homepage:

<http://europa.eu.int/comm/environment/nature/home.htm>

